

Nordea 1 - US Bond Opportunities Fund

Risiko und Ertragsprofil

1 | 2 | **3** | 4 | 5 | 6 | 7

Niedrigeres Risiko

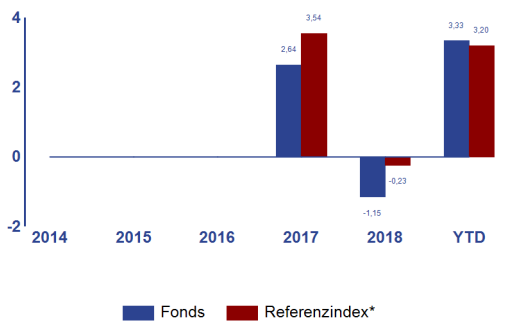
Höheres Risiko

Performance in %

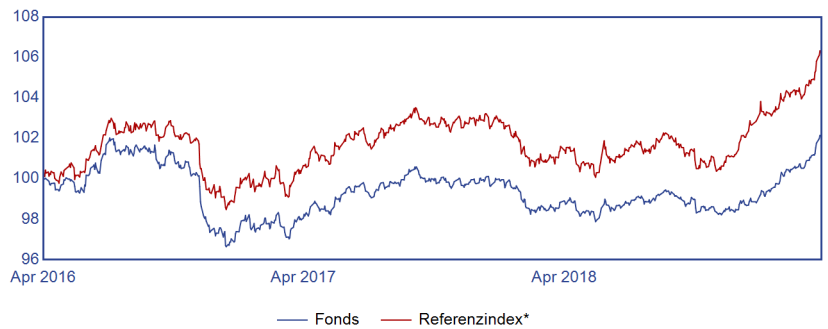
Kumuliert	Fonds	Referenzindex*
Laufendes Jahr	3,33	3,20
1 Monat	1,51	1,92
3 Monate	3,33	3,20
1 Jahr	3,30	4,48
3 Jahre		
5 Jahre		
Seit Auflage	2,10	6,15

Kennziffern	Fonds	Referenzindex*
Jahresrendite in %**		
Jährliche Standardabweichung**		
Weighted Average Life***	7,09	
Yield to Maturity in %***	3,78	
Effective Duration***	4,47	
Korrelation**		
Information ratio**		
Tracking error in %**		

Jährlich



Performance (indexiert auf 100)



Fondsdaten

Anteilklasse	BP-USD	Auflegedatum	04.04.2016
Fondsart	Thesaurierend	ISIN	LU1009760643
Kurs	102,10	Sedol	BYPJW58
AUM (Million USD)	168,88	WKN	A2AGPK
Mindestanlage (EUR)	0	Bloomberg	NOUCBPU LX
Maximum Ausgabeaufschlag in %	3,00	Anzahl der Positionen	407
Jährliche Managementgebühr in %	0,900	Swing factor / Threshold	Nein / Nein
Manager	DoubleLine Capital LP		

* Bloomberg Barclays Capital US Aggregate Index (Quelle: Datastream)

** Annualisierte 3-Jahres Daten

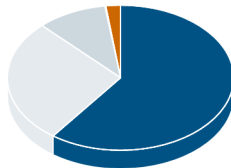
*** Quelle: DoubleLine Capital, vorläufige Zahlen. Basierend auf unternehmenseigenen Informationen.

Am 16.12.2016 wurde der Fonds von Nordea 1 - US Core Plus Bond Fund in Nordea 1 - US Bond Opportunities Fund umbenannt.

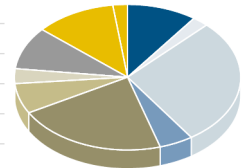
Performances in USD

Vermögensaufteilung in %

Sektor	Fonds
Unternehmensanleihen	60,17
Staatsanleihen	27,61
Agency	10,00
Andere	0,12
Liquide Mittel	2,10



Kredit-Rating	Fonds
Agency (AA)	10,00
AAA	2,31
AA	28,17
A	4,86
BBB	21,53
BB	6,70
B	3,31
<=CCC	9,46
NR	11,56
Liquide Mittel	2,10



Top Holdings in %

Unternehmen	Sektor	Gewichtung
United States Treasury Bill 07-11-2019	GOVERNMENT	1,63
United States Treasury Bill 11-07-2019	GOVERNMENT	1,62
United States Treasury Note/ 2.875% 15-05-2028	GOVERNMENT	1,35
United States Treasury Note/ 1.875% 30-04-2022	GOVERNMENT	1,35
United States Treasury Note/ 1.75% 31-05-2022	GOVERNMENT	1,34
Alternative Loan Trust Resec MULTI 25-08-2037	Non-agency	1,28
United States Treasury Note/ 2.25% 31-10-2024	GOVERNMENT	1,25
United States Treasury Note/ 2.125% 30-09-2024	GOVERNMENT	1,25
United States Treasury Note/ 2.5% 31-03-2023	GOVERNMENT	1,24
United States Treasury Note/ 1.875% 31-08-2024	GOVERNMENT	1,24

Anlagestrategie

Ziel des Fonds ist es, laufende Erträge und den Gesamtertrag über einen Marktzyklus hinweg zu maximieren. Dies geschieht sowohl durch Ertrags- als auch Preissteigerungen. Der Fonds identifiziert Investmentmöglichkeiten über alle Subsektoren des Anleihenmarktes hinweg und nutzt Ineffizienzen aus, während er gleichzeitig aktive Beschränkungen im Risikomanagement beibehält. Die Benchmark des Fonds ist der Barclays Capital US Aggregate Bond Index. Der größte Teil der investierten Anleihen und Schuldverschreibungen besteht aus USD-denominierten Unternehmensanleihen, die Baa3/BBB oder höher gerated sind, US Staatsanleihen und mit Hypotheken besicherten Wertpapieren, die von staatlichen Agenturen emittiert werden. Darüber hinaus kann der Fonds auch in Sektoren außerhalb der Benchmark investieren, wie bspw. Unternehmensanleihen aus dem Hochzinsbereich, USD-denominierte Schuldanleihen aus Schwellenländern und mit Hypotheken besicherten Anleihen, die nicht von staatlichen Agenturen emittiert werden. Eine Kombination aus aktivem Top Down Management in spezifischen Marktsegmenten und einer bottom-up getriebenen Einzeltitelauswahl bilden den Grundstein zum erwarteten Mehrertrag der Strategie.

Quelle (falls nicht anders angegeben): Nordea Investment Funds S.A. Betrachteter Zeitraum (falls nicht anders angegeben): 28.02.2019 - 29.03.2019. Wertentwicklung errechnet von Nettoanteilswert zu Nettoanteilswert (nach Gebühren und in Luxemburg anfallenden Steuern) in der Währung der jeweiligen Anteilsklasse, bei Wiederanlage der Erträge und reinvestierter Dividenden ohne Berücksichtigung des Ausgabeaufschlages oder der Rücknahmegebühr. Ausgabe- und Rücknahmegebühren könnten die Wertentwicklung beeinträchtigen. Stand: 29.03.2019. **Die dargestellte Wertentwicklung ist historisch; Wertentwicklungen in der Vergangenheit sind kein verlässlicher Richtwert für zukünftige Erträge und Anleger erhalten möglicherweise nicht den vollen Anlagebetrag zurück. Der Wert der Anteile kann je nach Anlagepolitik des Teilfonds stark schwanken und wird nicht gewährleistet.** Sofern sich die Währung des betreffenden Anteilsklasse von der Währung des Landes, in dem der Anleger wohnt, unterscheidet, kann die dargestellte Wertentwicklung aufgrund von Wechselkursschwankungen abweichend sein. Die genannten Teilfonds sind Teil von Nordea 1, SICAV, einer offenen Investmentgesellschaft luxemburgischen Rechts, welcher der EG-Richtlinie 2009/65/EG vom 13. Juli 2009 entspricht. **Bei dem vorliegenden Dokument handelt es sich um Werbematerial**, es enthält daher nicht alle relevanten Informationen zu den erwähnten Teilfonds. Jede Entscheidung, in den Teilfonds anzulegen, sollte auf der Grundlage des aktuellen Verkaufsprospekts, der Wesentlichen Anlegerinformationen (KIID) sowie des aktuellen Jahres- und Halbjahresberichts getroffen werden. Die genannten Dokumente sind in elektronischer Form auf Englisch und in der jeweiligen Sprache der zum Vertrieb zugelassenen Länder auf Anfrage unentgeltlich bei Nordea Investment Funds S.A., 562, rue de Neudorf, P.O. Box 782, L-2017 Luxemburg oder bei den jeweiligen länderspezifischen Vertretern bzw. Informationsstellen oder bei den berechtigten Vertriebsstellen erhältlich. Anlagen in Derivaten und Fremdwährungsanlagen können erheblichen Schwankungen unterliegen, die die Wertentwicklung der Anlage beeinträchtigen können. **Anlagen in Schwellenländern sind mit einem erhöhten Risiko verbunden. Der Wert von Anteilen kann je nach Anlagepolitik des Teilfonds stark schwanken und kann nicht gewährleistet werden. Anlagen in von Banken begebenen Aktien oder Schuldtiteln können gegebenenfalls in den Anwendungsbereich des in der EU Richtlinie 2014/59/EU vorgesehenen Bail-in-Mechanismus fallen (d.h. dass bei einer Sanierung oder Abwicklung des rückzahlungspflichtigen Instituts solche Aktien und Schuldtitel abgeschrieben bzw. wertberichtigt werden, um sicherzustellen, dass entsprechend ungesicherte Gläubiger eines Instituts angemessene Verluste tragen). Angaben zu weiteren Risiken in Verbindung mit den genannten Teilfonds entnehmen Sie bitte den Wesentlichen Anlegerinformationen (KIID), die wie oben beschrieben erhältlich sind.** Nordea Investment Funds S.A. hat beschlossen, die Kosten für Research zu tragen, das heißt, diese Kosten werden von bestehenden Gebührenstrukturen (wie Management- oder Verwaltungsgebühren) gedeckt. Nordea Investment Funds S.A. veröffentlicht ausschließlich produktbezogene Informationen und erteilt keine Anlageempfehlungen. Herausgegeben von Nordea Investment Funds S.A. 562, rue de Neudorf, P.O. Box 782, L-2017 Luxemburg, einer von der Commission de Surveillance du Secteur Financier in Luxemburg genehmigten Verwaltungsgesellschaft. Weitere Informationen erhalten Sie bei Ihrem Anlageberater – er berät Sie als ein von Nordea Investment Funds S.A. unabhängiger Berater. **Bitte beachten Sie, dass nicht unbedingt alle Teilfonds und/oder Anteilsklassen in Ihrer Jurisdiktion verfügbar sind. Ergänzende Informationen für Anleger in Österreich:** Zahlstelle und Repräsentant in Österreich ist die Erste Bank der Österreichischen Sparkassen AG, Am Belvedere 1, A-1100 Wien. **Ergänzende Informationen für Anleger in Deutschland:** Informationsstelle in Deutschland ist Société Générale S.A. Frankfurt Branch, Neue Mainzer Straße 46-50, D-60311 Frankfurt am Main. **Ergänzende Informationen für Anleger in der Schweiz:** Die Schweizer Vertretung und Zahlstelle ist BNP Paribas Securities Services, Paris, succursale de Zurich, Selnaustrasse 16, CH-8002 Zürich, Schweiz. Quelle (falls nicht anders angegeben): Nordea Investment Funds S.A. Alle geäußerten Meinungen sind, falls keine anderen Quellen genannt werden, die von Nordea Investment Funds S.A. Dieses Dokument darf ohne vorherige Erlaubnis weder reproduziert noch veröffentlicht werden. In diesem Dokument genannte Unternehmen werden zu rein illustrativen Zwecken angeführt und stellen keine Aufforderung zum Kauf oder Verkauf der jeweiligen Werte dar. Der Grad der individuellen Steuerbelastung ist unterschiedlich und kann sich in der Zukunft ändern.