

Nordea 1 - Nordic Equity Small Cap Fund

Risiko und Ertragsprofil

1 | 2 | 3 | 4 | **5** | 6 | 7

Niedrigeres Risiko

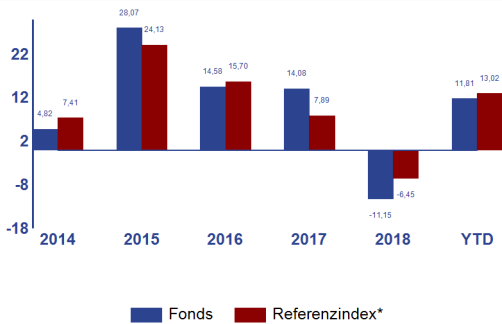
Höheres Risiko

Performance in %

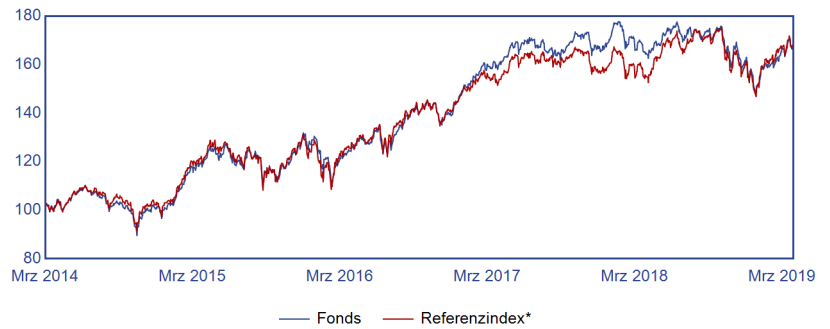
	Fonds	Referenzindex*
Kumuliert		
Laufendes Jahr	11,81	13,02
1 Monat	2,19	1,84
3 Monate	11,81	13,02
1 Jahr	2,54	9,27
3 Jahre	33,57	32,77
5 Jahre	64,83	65,73
Seit Auflage	142,30	65,20

	Fonds	Referenzindex*
Kennziffern		
Jahresrendite in %**	10,13	9,91
Jährliche Standardabweichung**	11,03	11,32
Alpha in %**	1,09	
Beta**	0,92	
Sharpe ratio**	0,94	0,90
Korrelation**	0,94	
Information ratio**	0,06	
Tracking error in %**	3,92	

Jährlich



Performance (indexiert auf 100)



Fondsdaten

Anteilklasse	BP-EUR	Auflegedatum	15.01.2007
Fondsart	Thesaurierend	ISIN	LU0278527428
Kurs	24,23	Sedol	B1LCPG2
AUM (Million EUR)	116,61	WKN	A0LGUG
Mindestanlage (EUR)	0	Bloomberg	NORESCF LX
Maximum Ausgabeaufschlag in %	5,00	Anzahl der Positionen	121
Jährliche Managementgebühr in %	1,500	Swing factor / Threshold	Nein / Nein
Manager	Nordic, Finnish and Swedish Equities Team		

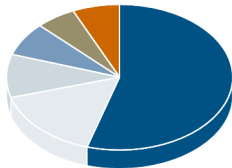
* Carnegie Small CSX Return Nordic (Quelle: Datastream)

** Annualisierte 3-Jahres Daten

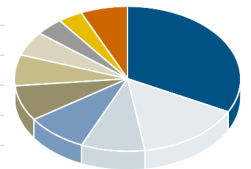
Am 30.04.2013 wurde der Referenzindex des Fonds geändert. Die Wertentwicklung vor diesem Datum bezieht sich auf den vorherigen Referenzindex des Fonds, den Carnegie Nordic Small Cap Index. Performances in EUR

Vermögensaufteilung in %

Land	Fonds
Schweden	54,64
Finnland	15,83
Norwegen	9,59
Dänemark	7,48
Schweiz	5,71
Liquide Mittel	6,75



Sektor	Fonds
Industrie	32,54
Nicht-Basiskonsumgüter	15,00
Roh-, Hilfs- und Betriebsstoffe	9,10
Gesundheitswesen	8,84
IT	7,94
Kommunikationsdienste	6,90
Basiskonsumgüter	5,47
Finanzwesen	3,96
Andere	3,50
Liquide Mittel	6,75



Top Holdings in %

Unternehmen	Land	Sektor	Gewichtung
Fenix Outdoor Int. B	Schweiz	Nicht-Basiskonsumgüter	5,71
Holmen B	Schweden	Roh-, Hilfs- und Betriebsstoffe	4,93
SECTRA B	Schweden	Gesundheitswesen	4,74
NENT Group B	Schweden	Kommunikationsdienste	4,13
Axfood	Schweden	Basiskonsumgüter	3,64
Bure Equity	Schweden	Finanzwesen	3,63
Kongsberg Gruppen	Norwegen	Industrie	3,49
AcadeMedia	Schweden	Nicht-Basiskonsumgüter	3,03
Vaisala A	Finnland	IT	2,64
SAAB B	Schweden	Industrie	2,59

Anlagestrategie

Der Fonds investiert mindestens drei Viertel seines Nettvermögens in Aktien, andere Kapitalanteile wie Genossenschaftsanteile und Genusscheine (Aktien und Aktienrechte), Dividendenpapiere und Optionsscheine auf übertragbare Wertpapiere, die von in der nordische Region ansässigen Unternehmen begeben werden. Die Titelauswahl erfolgt nach dem Bottom-Up-Prinzip anhand von Fundamentaldaten. Dabei halten wir nach solchen Unternehmen Ausschau, die voraussichtlich das größte Aufwärtspotenzial bieten. Diese werden aufgrund attraktiver Bewertungen, positiver Gewinnndynamik und erfreulicher Unternehmensmeldungen ausgewählt.

Quelle (falls nicht anders angegeben): Nordea Investment Funds S.A. Betrachteter Zeitraum (falls nicht anders angegeben): 28.02.2019 - 29.03.2019. Wertentwicklung errechnet von Nettoanteilswert zu Nettoanteilswert (nach Gebühren und in Luxemburg anfallenden Steuern) in der Währung der jeweiligen Anteilsklasse, bei Wiederanlage der Erträge und reinvestierter Dividenden ohne Berücksichtigung des Ausgabeaufschlages oder der Rücknahmegebühr. Ausgabe- und Rücknahmegebühren könnten die Wertentwicklung beeinträchtigen. Stand: 29.03.2019. **Die dargestellte Wertentwicklung ist historisch; Wertentwicklungen in der Vergangenheit sind kein verlässlicher Richtwert für zukünftige Erträge und Anleger erhalten möglicherweise nicht den vollen Anlagebetrag zurück. Der Wert der Anteile kann je nach Anlagepolitik des Teilfonds stark schwanken und wird nicht gewährleistet.** Sofern sich die Währung des betreffenden Anteilsklasse von der Währung des Landes, in dem der Anleger wohnt, unterscheidet, kann die dargestellte Wertentwicklung aufgrund von Wechselkursschwankungen abweichend sein. Die genannten Teilfonds sind Teil von Nordea 1, SICAV, einer offenen Investmentgesellschaft luxemburgischen Rechts, welcher der EG-Richtlinie 2009/65/EG vom 13. Juli 2009 entspricht. **Bei dem vorliegenden Dokument handelt es sich um Werbematerial**, es enthält daher nicht alle relevanten Informationen zu den erwähnten Teilfonds. Jede Entscheidung, in den Teilfonds anzulegen, sollte auf der Grundlage des aktuellen Verkaufsprospekts, der Wesentlichen Anlegerinformationen (KIID) sowie des aktuellen Jahres- und Halbjahresberichts getroffen werden. Die genannten Dokumente sind in elektronischer Form auf Englisch und in der jeweiligen Sprache der zum Vertrieb zugelassenen Länder auf Anfrage unentgeltlich bei Nordea Investment Funds S.A., 562, rue de Neudorf, P.O. Box 782, L-2017 Luxemburg oder bei den jeweiligen länderspezifischen Vertretern bzw. Informationsstellen oder bei den berechtigten Vertriebsstellen erhältlich. Anlagen in Derivaten und Fremdwährungsanlagen können erheblichen Schwankungen unterliegen, die die Wertentwicklung der Anlage beeinträchtigen können. **Anlagen in Schwellenländern sind mit einem erhöhten Risiko verbunden. Der Wert von Anteilen kann je nach Anlagepolitik des Teilfonds stark schwanken und kann nicht gewährleistet werden. Anlagen in von Banken begebenen Aktien oder Schuldtiteln können gegebenenfalls in den Anwendungsbereich des in der EU Richtlinie 2014/59/EU vorgesehenen Bail-in-Mechanismus fallen (d.h. dass bei einer Sanierung oder Abwicklung des rückzahlungspflichtigen Instituts solche Aktien und Schuldtitel abgeschrieben bzw. wertberichtigt werden, um sicherzustellen, dass entsprechend ungesicherte Gläubiger eines Instituts angemessene Verluste tragen). Angaben zu weiteren Risiken in Verbindung mit den genannten Teilfonds entnehmen Sie bitte den Wesentlichen Anlegerinformationen (KIID), die wie oben beschrieben erhältlich sind.** Nordea Investment Funds S.A. hat beschlossen, die Kosten für Research zu tragen, das heißt, diese Kosten werden von bestehenden Gebührenstrukturen (wie Management- oder Verwaltungsgebühren) gedeckt. Nordea Investment Funds S.A. veröffentlicht ausschließlich produktbezogene Informationen und erteilt keine Anlageempfehlungen. Herausgegeben von Nordea Investment Funds S.A. 562, rue de Neudorf, P.O. Box 782, L-2017 Luxemburg, einer von der Commission de Surveillance du Secteur Financier in Luxemburg genehmigten Verwaltungsgesellschaft. Weitere Informationen erhalten Sie bei Ihrem Anlageberater – er berät Sie als ein von Nordea Investment Funds S.A. unabhängiger Berater. **Bitte beachten Sie, dass nicht unbedingt alle Teilfonds und/oder Anteilsklassen in Ihrer Jurisdiktion verfügbar sind. Ergänzende Informationen für Anleger in Österreich:** Zahlstelle und Repräsentant in Österreich ist die Erste Bank der Österreichischen Sparkassen AG, Am Belvedere 1, A-1100 Wien. **Ergänzende Informationen für Anleger in Deutschland:** Informationsstelle in Deutschland ist Société Générale S.A. Frankfurt Branch, Neue Mainzer Straße 46-50, D-60311 Frankfurt am Main. **Ergänzende Informationen für Anleger in der Schweiz:** Die Schweizer Vertretung und Zahlstelle ist BNP Paribas Securities Services, Paris, succursale de Zurich, Selnaustrasse 16, CH-8002 Zürich, Schweiz. Quelle (falls nicht anders angegeben): Nordea Investment Funds S.A. Alle geäußerten Meinungen sind, falls keine anderen Quellen genannt werden, die von Nordea Investment Funds S.A. Dieses Dokument darf ohne vorherige Erlaubnis weder reproduziert noch veröffentlicht werden. In diesem Dokument genannte Unternehmen werden zu rein illustrativen Zwecken angeführt und stellen keine Aufforderung zum Kauf oder Verkauf der jeweiligen Werte dar. Der Grad der individuellen Steuerbelastung ist unterschiedlich und kann sich in der Zukunft ändern.