

Nordea 1 - Global Stable Equity Fund

Risiko und Ertragsprofil

1 | 2 | 3 | 4 | **5** | 6 | 7

Niedrigeres Risiko

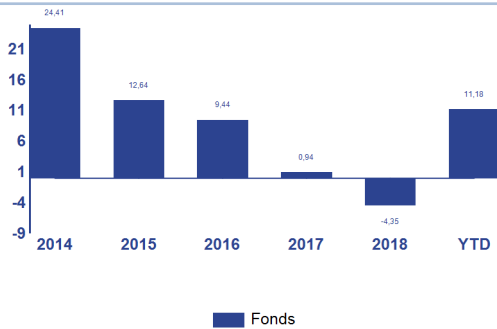
Höheres Risiko

Performance in %

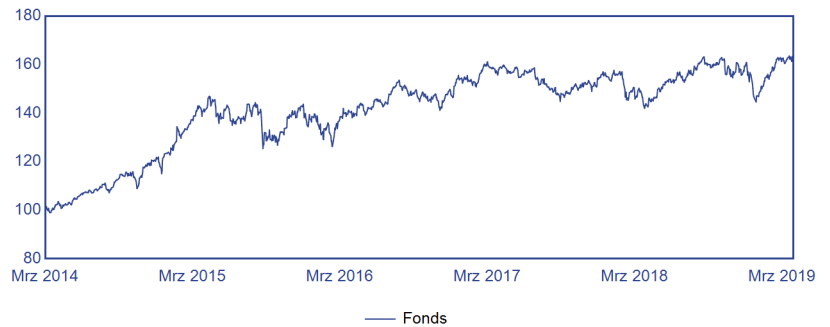
Kumuliert	Fonds	Referenzindex*
Laufendes Jahr	11,18	
1 Monat	1,40	
3 Monate	11,18	
1 Jahr	13,67	
3 Jahre	17,10	
5 Jahre	59,91	
Seit Auflage	82,11	

Kennziffern	Fonds	Referenzindex*
Jahresrendite in %**	5,40	
Jährliche Standardabweichung**	9,29	
Alpha in %**		
Beta**		
Sharpe ratio**	0,61	
Korrelation**		
Information ratio**		
Tracking error in %**		

Jährlich



Performance (indexiert auf 100)



Fondsdaten

Anteilklasse	BP-EUR	Auflegedatum	02.01.2006
Fondsart	Thesaurierend	ISIN	LU0112467450
Kurs	21,78	Sedol	B1WL9H7
AUM (Million EUR)	2.564,56	WKN	591135
Mindestanlage (EUR)	0	Bloomberg	UGBLEQP LX
Maximum Ausgabeaufschlag in %	5,00	Anzahl der Positionen	97
Jährliche Managementgebühr in %	1,500	Swing factor / Threshold	Nein / Nein
Manager	Stable Equities / Multi Assets Team		

* Keine Benchmark

** Annualisierte 3-Jahres Daten

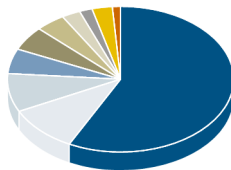
Am 15.01.2010 wurde die Anlagepolitik des Fonds verändert. Die Daten zur Wertentwicklung vor diesem Datum wurden unter Umständen erhoben, die nicht mehr zutreffen.

Am 18.03.2016 wurde der Fonds von Nordea 1 - Global Stable Equity Fund - Unhedged in Nordea 1 - Global Stable Equity Fund umbenannt.

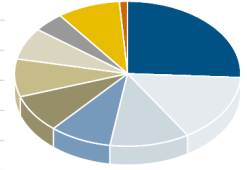
Performances in EUR

Vermögensaufteilung in %

Land	Fonds
USA	57,49
Japan	10,21
Kanada	8,51
Frankreich	5,55
Großbritannien	5,40
Deutschland	4,26
Hongkong	2,66
Singapur	1,83
Andere	2,92
Liquide Mittel	1,17



Sektor	Fonds
Gesundheitswesen	25,85
Kommunikationsdienste	15,26
IT	11,38
Finanzwesen	8,88
Industrie	8,47
Basiskonsumgüter	8,44
Nicht-Basiskonsumgüter	7,12
Immobilien	4,42
Andere	9,02
Liquide Mittel	1,17



Top Holdings in %

Unternehmen	Land	Sektor	Gewichtung
Johnson & Johnson	USA	Gesundheitswesen	2,85
Cisco Systems	USA	IT	2,47
Vinci	Frankreich	Industrie	2,13
Oracle	USA	IT	2,13
Cognizant Technology Solutions	USA	IT	2,12
KDDI	Japan	Kommunikationsdienste	2,11
Nippon Telegraph & Telephone	Japan	Kommunikationsdienste	2,08
Comcast	USA	Kommunikationsdienste	2,06
Medtronic	USA	Gesundheitswesen	2,01
AT&T	USA	Kommunikationsdienste	1,95

Anlagestrategie

Der Fonds basiert auf einem einzigartigen Investmentprozess, dessen Ziel es ist, auf Basis eines objektiven, computergestützten und quantitativen Aktienselektionsmodells ein Portfolio zusammenzustellen, das aus defensiven Aktien besteht, die eine stabile Ertragsentwicklung aufweisen. Im Rahmen des Investmentprozesses werden Unternehmen identifiziert, die in etablierten Geschäftsfeldern tätig sind sowie stetig stabile Gewinne sowie Dividenden und Cashflows, etc. erwirtschaften. Diese Stabilität trägt dazu bei, die Kursschwankungen der Aktien dieser Unternehmen abzumildern und sorgt außerdem dafür, dass diese Titel weniger risikobehaftet sind als der breite Markt. Darüber hinaus wird auf Portfolioebene eine ausgeprägte Risikostreuung vorgenommen, denn das Portfolio setzt sich üblicherweise aus 100 bis 150 Titeln zusammen. Dies ist ein weiterer Stabilitätsfaktor. Mit dieser Vorgehensweise wird angestrebt, Anlegern die Vorteile der langfristigen Ertragschancen an den globalen Aktienmärkten zu bieten, ohne sie kurz- und mittelfristig dem Risiko hoher Kapitalverluste auszusetzen, wie es bei konventionellen aggressiven Aktien zu beobachten ist.

Quelle (falls nicht anders angegeben): Nordea Investment Funds S.A. Betrachteter Zeitraum (falls nicht anders angegeben): 28.02.2019 - 29.03.2019. Wertentwicklung errechnet von Nettoanteilswert zu Nettoanteilswert (nach Gebühren und in Luxemburg anfallenden Steuern) in der Währung der jeweiligen Anteilsklasse, bei Wiederanlage der Erträge und reinvestierter Dividenden ohne Berücksichtigung des Ausgabeaufschlages oder der Rücknahmegebühr. Ausgabe- und Rücknahmegebühren könnten die Wertentwicklung beeinträchtigen. Stand: 29.03.2019. **Die dargestellte Wertentwicklung ist historisch; Wertentwicklungen in der Vergangenheit sind kein verlässlicher Richtwert für zukünftige Erträge und Anleger erhalten möglicherweise nicht den vollen Anlagebetrag zurück. Der Wert der Anteile kann je nach Anlagepolitik des Teilfonds stark schwanken und wird nicht gewährleistet.** Sofern sich die Währung des betreffenden Anteilsklasse von der Währung des Landes, in dem der Anleger wohnt, unterscheidet, kann die dargestellte Wertentwicklung aufgrund von Wechselkursschwankungen abweichend sein. Die genannten Teilfonds sind Teil von Nordea 1, SICAV, einer offenen Investmentgesellschaft luxemburgischen Rechts, welcher der EG-Richtlinie 2009/65/EG vom 13. Juli 2009 entspricht. **Bei dem vorliegenden Dokument handelt es sich um Werbematerial**, es enthält daher nicht alle relevanten Informationen zu den erwähnten Teilfonds. Jede Entscheidung, in den Teilfonds anzulegen, sollte auf der Grundlage des aktuellen Verkaufsprospekts, der Wesentlichen Anlegerinformationen (KIID) sowie des aktuellen Jahres- und Halbjahresberichts getroffen werden. Die genannten Dokumente sind in elektronischer Form auf Englisch und in der jeweiligen Sprache der zum Vertrieb zugelassenen Länder auf Anfrage unentgeltlich bei Nordea Investment Funds S.A., 562, rue de Neudorf, P.O. Box 782, L-2017 Luxemburg oder bei den jeweiligen länderspezifischen Vertretern bzw. Informationsstellen oder bei den berechtigten Vertriebsstellen erhältlich. Anlagen in Derivaten und Fremdwährungsanlagen können erheblichen Schwankungen unterliegen, die die Wertentwicklung der Anlage beeinträchtigen können. **Anlagen in Schwellenländern sind mit einem erhöhten Risiko verbunden. Der Wert von Anteilen kann je nach Anlagepolitik des Teilfonds stark schwanken und kann nicht gewährleistet werden. Anlagen in von Banken begebenen Aktien oder Schuldtiteln können gegebenenfalls in den Anwendungsbereich des in der EU Richtlinie 2014/59/EU vorgesehenen Bail-in-Mechanismus fallen (d.h. dass bei einer Sanierung oder Abwicklung des rückzahlungspflichtigen Instituts solche Aktien und Schuldtitel abgeschrieben bzw. wertberichtigt werden, um sicherzustellen, dass entsprechend ungesicherte Gläubiger eines Instituts angemessene Verluste tragen). Angaben zu weiteren Risiken in Verbindung mit den genannten Teilfonds entnehmen Sie bitte den Wesentlichen Anlegerinformationen (KIID), die wie oben beschrieben erhältlich sind.** Nordea Investment Funds S.A. hat beschlossen, die Kosten für Research zu tragen, das heißt, diese Kosten werden von bestehenden Gebührenstrukturen (wie Management- oder Verwaltungsgebühren) gedeckt. Nordea Investment Funds S.A. veröffentlicht ausschließlich produktbezogene Informationen und erteilt keine Anlageempfehlungen. Herausgegeben von Nordea Investment Funds S.A. 562, rue de Neudorf, P.O. Box 782, L-2017 Luxemburg, einer von der Commission de Surveillance du Secteur Financier in Luxemburg genehmigten Verwaltungsgesellschaft. Weitere Informationen erhalten Sie bei Ihrem Anlageberater – er berät Sie als ein von Nordea Investment Funds S.A. unabhängiger Berater. **Bitte beachten Sie, dass nicht unbedingt alle Teilfonds und/oder Anteilsklassen in Ihrer Jurisdiktion verfügbar sind. Ergänzende Informationen für Anleger in Österreich:** Zahlstelle und Repräsentant in Österreich ist die Erste Bank der Österreichischen Sparkassen AG, Am Belvedere 1, A-1100 Wien. **Ergänzende Informationen für Anleger in Deutschland:** Informationsstelle in Deutschland ist Société Générale S.A. Frankfurt Branch, Neue Mainzer Straße 46-50, D-60311 Frankfurt am Main. **Ergänzende Informationen für Anleger in der Schweiz:** Die Schweizer Vertretung und Zahlstelle ist BNP Paribas Securities Services, Paris, succursale de Zurich, Selnaustrasse 16, CH-8002 Zürich, Schweiz. Quelle (falls nicht anders angegeben): Nordea Investment Funds S.A. Alle geäußerten Meinungen sind, falls keine anderen Quellen genannt werden, die von Nordea Investment Funds S.A. Dieses Dokument darf ohne vorherige Erlaubnis weder reproduziert noch veröffentlicht werden. In diesem Dokument genannte Unternehmen werden zu rein illustrativen Zwecken angeführt und stellen keine Aufforderung zum Kauf oder Verkauf der jeweiligen Werte dar. Der Grad der individuellen Steuerbelastung ist unterschiedlich und kann sich in der Zukunft ändern.