

## Nordea 1 - European Small and Mid Cap Equity Fund

Risiko und Ertragsprofil

1 | 2 | 3 | 4 | **5** | 6 | 7

Niedrigeres Risiko

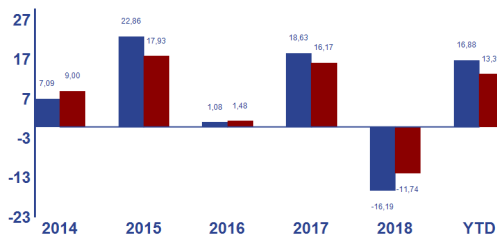
Höheres Risiko

### Performance in %

	Fonds	Referenzindex*
<b>Kumuliert</b>		
Laufendes Jahr	16,88	13,32
1 Monat	1,93	0,86
3 Monate	16,88	13,32
1 Jahr	2,87	2,36
3 Jahre	26,33	25,34
5 Jahre	45,24	44,24
Seit Auflage	276,66	276,41

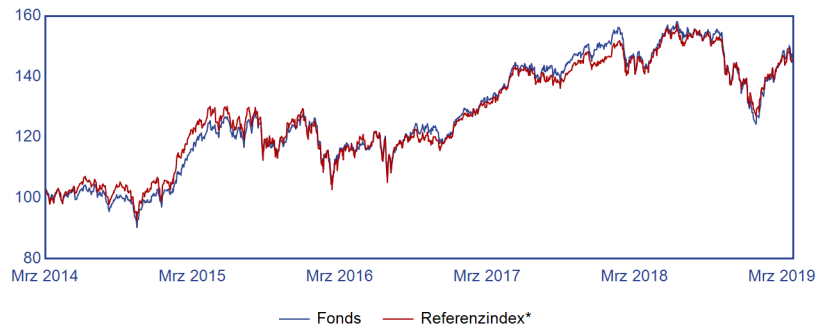
	Fonds	Referenzindex*
<b>Kennziffern</b>		
Jahresrendite in %**	8,10	7,82
Jährliche Standardabweichung**	12,64	11,41
Alpha in %**	-0,18	
Beta**	1,06	
Sharpe ratio**	0,66	0,71
Korrelation**	0,95	
Information ratio**	0,07	
Tracking error in %**	3,83	

### Jährlich



■ Fonds ■ Referenzindex\*

### Performance (indexiert auf 100)



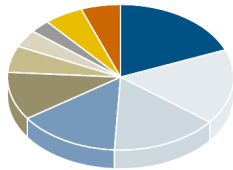
### Fondsdaten

Anteilklasse	BI-EUR	Auflegedatum	23.03.2009
Fondsart	Thesaurierend	ISIN	LU0417818316
Kurs	704,85	Sedol	B3LZLT0
AUM (Million EUR)	616,11	WKN	A0RGZ7
Mindestanlage (EUR)	75.000	Bloomberg	NOSMBIE LX
Maximum Ausgabeaufschlag in %	0,00	Anzahl der Positionen	41
Jährliche Managementgebühr in %	0,850	Swing factor / Threshold	Nein / Nein
Manager	Fundamental Equities Team		

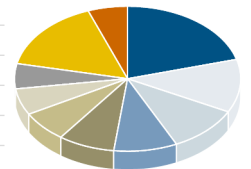
\* Dow Jones STOXX Mid 200 - Net Return Index (Quelle: Datastream)  
 \*\* Annualisierte 3-Jahres Daten  
 Performances in EUR

### Vermögensaufteilung in %

Land	Fonds
Großbritannien	18,88
Frankreich	16,68
Deutschland	15,31
Schweiz	14,52
Italien	10,68
Spanien	5,89
Niederlande	3,89
Schweden	2,91
Andere	5,57
Liquide Mittel	5,68



Sektor	Fonds
Industrie	20,70
Finanzwesen	11,85
Gesundheitswesen	10,34
Kommunikationsdienste	9,06
Roh-, Hilfs- und Betriebsstoffe	8,08
Funds	6,83
Basiskonsumgüter	5,88
Immobilien	5,60
Andere	15,97
Liquide Mittel	5,68



### Top Holdings in %

Unternehmen	Land	Sektor	Gewichtung
Orpea	Frankreich	Gesundheitswesen	3,89
iShares STOXX Europe 600 Oil & Gas UCITS ETF DE	Deutschland	Funds	3,77
Rubis SCA	Frankreich	Versorgungsbetriebe	3,61
Teleperformance	Frankreich	Industrie	3,59
Phoenix Group Holdings	Großbritannien	Finanzwesen	3,57
Altran Technologies	Frankreich	IT	3,52
Informa	Großbritannien	Kommunikationsdienste	3,43
Helvetia Holding	Schweiz	Finanzwesen	3,12
iShares STOXX Europe 600 Insurance DE	Deutschland	Funds	3,06
Viscofan	Spanien	Basiskonsumgüter	2,97

### Anlagestrategie

Der Fonds greift auf ein potenzielles Anlagespektrum von Unternehmen mit geringer und mittlerer Marktkapitalisierung zurück. Diese Unternehmen weisen (zum Zeitpunkt des Erwerbs der Aktie) einen Börsenwert zwischen 2 und 10 Milliarden EUR auf und haben ihren Sitz entweder in Europa oder betreiben den Großteil ihrer Geschäftsaktivitäten in Europa. Darüber hinaus konzentriert sich der Fonds auf die Analyse struktureller Wachstumsbranchen, um so Unternehmen mit einer langfristigen Gewinnkraft herauszufiltern. Die Portfoliomanager investieren in branchenführende Firmen und erwerben ausschließlich Unternehmen, von denen sie das höchste Wachstum zu einem vernünftigen Kurs (Growth at Reasonable Price/GARP) erwarten.

Quelle (falls nicht anders angegeben): Nordea Investment Funds S.A. Betrachteter Zeitraum (falls nicht anders angegeben): 28.02.2019 - 29.03.2019. Wertentwicklung errechnet von Nettoanteilswert zu Nettoanteilswert (nach Gebühren und in Luxemburg anfallenden Steuern) in der Währung der jeweiligen Anteilsklasse, bei Wiederanlage der Erträge und reinvestierter Dividenden ohne Berücksichtigung des Ausgabeaufschlages oder der Rücknahmegebühr. Ausgabe- und Rücknahmegebühren könnten die Wertentwicklung beeinträchtigen. Stand: 29.03.2019. **Die dargestellte Wertentwicklung ist historisch; Wertentwicklungen in der Vergangenheit sind kein verlässlicher Richtwert für zukünftige Erträge und Anleger erhalten möglicherweise nicht den vollen Anlagebetrag zurück. Der Wert der Anteile kann je nach Anlagepolitik des Teilfonds stark schwanken und wird nicht gewährleistet.** Sofern sich die Währung des betreffenden Anteilsklasse von der Währung des Landes, in dem der Anleger wohnt, unterscheidet, kann die dargestellte Wertentwicklung aufgrund von Wechselkursschwankungen abweichend sein. Die genannten Teilfonds sind Teil von Nordea 1, SICAV, einer offenen Investmentgesellschaft luxemburgischen Rechts, welcher der EG-Richtlinie 2009/65/EG vom 13. Juli 2009 entspricht. **Bei dem vorliegenden Dokument handelt es sich um Werbematerial**, es enthält daher nicht alle relevanten Informationen zu den erwähnten Teilfonds. Jede Entscheidung, in den Teilfonds anzulegen, sollte auf der Grundlage des aktuellen Verkaufsprospekts, der Wesentlichen Anlegerinformationen (KIID) sowie des aktuellen Jahres- und Halbjahresberichts getroffen werden. Die genannten Dokumente sind in elektronischer Form auf Englisch und in der jeweiligen Sprache der zum Vertrieb zugelassenen Länder auf Anfrage unentgeltlich bei Nordea Investment Funds S.A., 562, rue de Neudorf, P.O. Box 782, L-2017 Luxemburg oder bei den jeweiligen länderspezifischen Vertretern bzw. Informationsstellen oder bei den berechtigten Vertriebsstellen erhältlich. Anlagen in Derivaten und Fremdwährungsanlagen können erheblichen Schwankungen unterliegen, die die Wertentwicklung der Anlage beeinträchtigen können. **Anlagen in Schwellenländern sind mit einem erhöhten Risiko verbunden. Der Wert von Anteilen kann je nach Anlagepolitik des Teilfonds stark schwanken und kann nicht gewährleistet werden. Anlagen in von Banken begebenen Aktien oder Schuldtiteln können gegebenenfalls in den Anwendungsbereich des in der EU Richtlinie 2014/59/EU vorgesehenen Bail-in-Mechanismus fallen (d.h. dass bei einer Sanierung oder Abwicklung des rückzahlungspflichtigen Instituts solche Aktien und Schuldtitel abgeschrieben bzw. wertberichtigt werden, um sicherzustellen, dass entsprechend ungesicherte Gläubiger eines Instituts angemessene Verluste tragen). Angaben zu weiteren Risiken in Verbindung mit den genannten Teilfonds entnehmen Sie bitte den Wesentlichen Anlegerinformationen (KIID), die wie oben beschrieben erhältlich sind.** Nordea Investment Funds S.A. hat beschlossen, die Kosten für Research zu tragen, das heißt, diese Kosten werden von bestehenden Gebührenstrukturen (wie Management- oder Verwaltungsgebühren) gedeckt. Nordea Investment Funds S.A. veröffentlicht ausschließlich produktbezogene Informationen und erteilt keine Anlageempfehlungen. Herausgegeben von Nordea Investment Funds S.A. 562, rue de Neudorf, P.O. Box 782, L-2017 Luxemburg, einer von der Commission de Surveillance du Secteur Financier in Luxemburg genehmigten Verwaltungsgesellschaft. Weitere Informationen erhalten Sie bei Ihrem Anlageberater – er berät Sie als ein von Nordea Investment Funds S.A. unabhängiger Berater. **Bitte beachten Sie, dass nicht unbedingt alle Teilfonds und/oder Anteilsklassen in Ihrer Jurisdiktion verfügbar sind. Ergänzende Informationen für Anleger in Österreich:** Zahlstelle und Repräsentant in Österreich ist die Erste Bank der Österreichischen Sparkassen AG, Am Belvedere 1, A-1100 Wien. **Ergänzende Informationen für Anleger in Deutschland:** Informationsstelle in Deutschland ist Société Générale S.A. Frankfurt Branch, Neue Mainzer Straße 46-50, D-60311 Frankfurt am Main. **Ergänzende Informationen für Anleger in der Schweiz:** Die Schweizer Vertretung und Zahlstelle ist BNP Paribas Securities Services, Paris, succursale de Zurich, Selnaustrasse 16, CH-8002 Zürich, Schweiz. Quelle (falls nicht anders angegeben): Nordea Investment Funds S.A. Alle geäußerten Meinungen sind, falls keine anderen Quellen genannt werden, die von Nordea Investment Funds S.A. Dieses Dokument darf ohne vorherige Erlaubnis weder reproduziert noch veröffentlicht werden. In diesem Dokument genannte Unternehmen werden zu rein illustrativen Zwecken angeführt und stellen keine Aufforderung zum Kauf oder Verkauf der jeweiligen Werte dar. Der Grad der individuellen Steuerbelastung ist unterschiedlich und kann sich in der Zukunft ändern.